

**Kursgebühr:**

395,- € (brutto inkl. Umsatzsteuer) bis zum 30.06.2017  
445,- € (brutto inkl. Umsatzsteuer) ab dem 01.07.2017

**Leistungen:**

Kursgebühr, Pausenverpflegung, Mittagessen Freitag und Samstag

**Stornierung:**

Eine Stornierung ist bis zum 01.10.2017 gegen eine Bearbeitungsgebühr von 30,- € möglich. Danach erfolgt die Berechnung der gesamten Teilnahmegebühr.

**Übernachtungsmöglichkeiten:**

Kontingente sind bis 01.10.2017 für Sie in folgenden Hotels reserviert:

**Hotel Bachmeier**  
Schönauer Straße 2  
84307 Eggenfelden (1,1 km Entfernung zur Klinik)  
Tel. 08721 - 97100  
Einzelzimmer: 59,00 € incl. Frühstücksbuffet  
Doppelzimmer: 88,00 € incl. Frühstücksbuffet  
Reservierung mit Kennwort: „Arztfortbildung“

**Hotel Garni-Leitl**  
Landshuter Straße 50  
84307 Eggenfelden (2 km Entfernung zur Klinik)  
Tel. 08721 - 5078720  
Einzelzimmer 47,00 € incl. Frühstück  
Doppelzimmer als Einzelzimmer 57,00 incl. € Frühstück  
Doppelzimmer 69,00 € incl. Frühstück  
Reservierung mit Kennwort „Arztfortbildung“

**Parkhotel Pfarrkirchen**  
St.-Remy-Platz 3  
84347 Pfarrkirchen (16 km Entfernung zur Klinik)  
Tel. 08561 - 9896440  
Einzelzimmer: 49,00 € incl. Frühstücksbuffet  
Doppelzimmer: 69,00 € incl. Frühstücksbuffet  
Reservierung mit Kennwort: „Arztfortbildung“

**Save the date:**

Bitte vormerken - Mammasonographiekurs 2018:  
09./10.11.2018

# Anmeldung

Hiermit melde ich mich verbindlich zum DEGUM-Mammasonographie-Kurs 2017 an der Rottal-Inn-Klinik Eggenfelden, Simonsöder Allee 20, 84307 Eggenfelden, an.

- Grundkurs
  - Abschlusskurs
  - Aufbautkurs
  - Refresherkurs
- 395,- € (brutto inkl. Umsatzsteuer) bis 30.06.2017,  
danach 445,- € (brutto inkl. Umsatzsteuer)
- Abschlussprüfung

Titel/Vorname/Name \_\_\_\_\_

Klinik/Praxis/Fachrichtung \_\_\_\_\_

Straße \_\_\_\_\_

PLZ, Ort \_\_\_\_\_

Telefon, Fax \_\_\_\_\_

E-Mail \_\_\_\_\_

Datum, Stempel, Unterschrift \_\_\_\_\_

Bitte diese Seite zurückfaxen oder schicken an

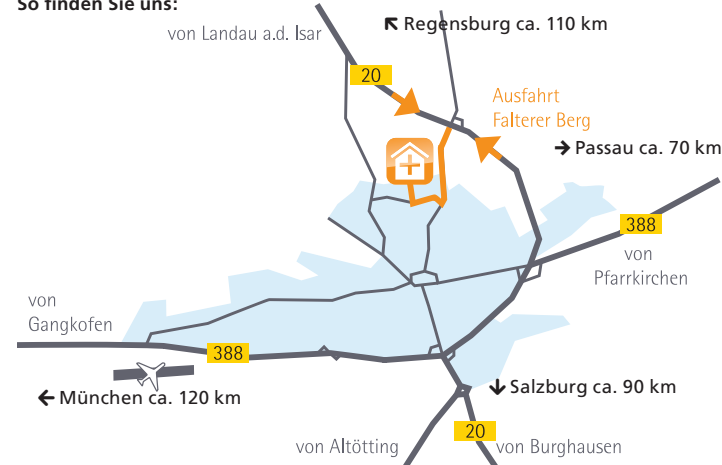
Rottal-Inn Klinik Eggenfelden  
Gynäkologische Ambulanz  
Sabine Püttmann  
Simonsöder Allee 20  
84307 Eggenfelden  
Tel.: 08721 / 983-7201  
Fax: 08721 / 983-7209  
E-Mail: puettmann.sabine@rottalinnkliniken.de

Bitte in Großbuchstaben ausfüllen und faxen an 08721 9837209  
Fax hier anlegen!

**Rottal-Inn-Kliniken KU - Eggenfelden**

Simonsöder Allee 20 · 84307 Eggenfelden  
Telefon: 08721 - 9837201

**So finden Sie uns:**



**Mit freundlicher Unterstützung von:**



GE Healthcare



Mammotome

PHILIPS



SUPERSONIC imagine

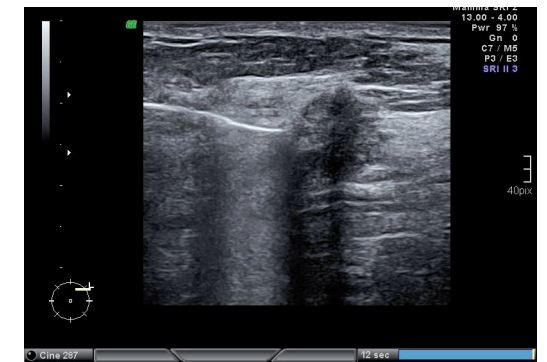
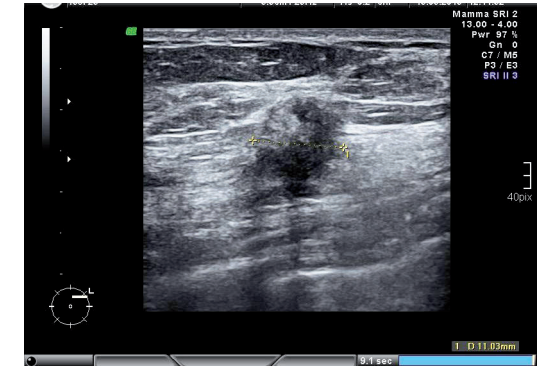
SAMSUNG

# Mammasonographie

## DEGUM Grund-, Aufbau-, Abschluss- und Refresherkurs

10./11.11.2017

Brustzentrum Eggenfelden



**Zertifizierung:**

- BLAEK - 19 Fortbildungspunkte
- DEGUM
- DAGG
- FBA

DEGUM Deutsche Gesellschaft für Ultraschall in der Medizin e.V.



## Freitag, 10.11.2017

Liebe Kolleginnen und Kollegen,

die Mammasonographie nimmt durch die kontinuierliche Weiterentwicklung eine zentrale Rolle in der senologischen Diagnostik und Therapie ein.

Unser Kurs richtet sich an alle senologisch tätigen Ärztinnen und Ärzte in der Ausbildung sowie an erfahrene Untersucher, die ihre Kenntnisse erweitern oder auffrischen wollen.

Es sind ausreichend praktische Übungen am Gerät in kleinen Gruppen vorgesehen sowie diverse Arbeitsplätze für Stanzbiopsien, Vakuumstanzbiopsien und Drahtmarkierungen. Ergänzt werden diese durch interaktive Fallbeispiele und ein intensives BI-RADS-Training.

Der Kurs erfüllt die Kriterien zur Anerkennung als Mammasonographie Grund-, Aufbau-, Abschluss- und Refresherkurs nach DEGUM und KBV-Richtlinien und ermöglicht Ihnen die nach S3-Leitlinie geforderte jährliche DEGUM-zertifizierte Fortbildung.

Jeder Teilnehmer erhält das DEGUM-Siegel. Die Veranstaltung ist von der DEGUM, der DAGG, der FBA und der Bayerischen Landesärztekammer zertifiziert. 19 Fortbildungspunkte sind dafür beantragt.



Dr. med. J. Terhaag  
DEGUM Stufe I  
Mammasonographie  
Organisatorische Leitung



Dr. medic. C. Vogel-Minea  
DEGUM Stufe II  
Mammasonographie  
Organisatorische Leitung



Prof. Dr. med. Dr. h. c. F. Degenhardt  
DEGUM Stufe III  
Mammasonographie  
Wissenschaftliche Leitung

Ab 9.30		Anmeldung	
10.30 - 11.00	Begrüßung, Informationen	Dr. Terhaag	
11.00 - 11.30	KBV DEGUM S3-Leitlinien Anforderungen Weiterbildung	Prof. Dr. Degenhardt	
11.30 - 12.15	Epidemiologie und Risikofaktoren des Mammakarzinoms Auf welche Patientinnen müssen wir besonders achten?	Prof. Dr. Degenhardt	
12.15 - 12.45	Was leistet der Ultraschall beim DCIS?	Dr. Weismann	
12.45 - 13.45	Mittagspause		
Grundkurs		Aufbau-, Abschluss-, Refresherkurs	
13.45 - 14.15	Schallphysik, Gerätetechnik	Dr. Weismann	13.45 - 14.15 Interaktives Lernprogramm Fallbeispiele
14.15 - 14.45	Sonoanatomie und Untersuchungstechniken	Dr. Terhaag	14.15 - 14.45 Mammakarzinom in der Schwangerschaft - fetales outcome
14.45 - 15.30	Befunddokumentation, Dignitätskriterien, Klassifikation nach BI-RADS	Dr. Vogel-Minea	14.45 - 15.30 3D Ultraschall Elastographie Dopplersonographie
15.30 - 16.00	US BI-RADS-Training Falldemonstrationen	Dr. Vogel-Minea	15.30 - 16.00 Interaktives Lernprogramm Fallbeispiele
16.00 - 16.15	Kaffeepause		
16.15 - 19.15	Praktische Übungen in Gruppen	Tutoren / Probandinnen	16.15 - 19.15 Praktische Übungen in Gruppen Tutoren / Probandinnen

## Samstag, 11.11.2017

Grundkurs		Aufbau-, Abschluss-, Refresherkurs	
09.00 - 09.30	Intrazystische Läsionen - wie abklären	Prof. Dr. Degenhardt	09.00 - 09.45 Komplementäre Mammadiagnostik
09.30 - 10.15	Interaktives Lernprogramm Untersuchungstechnik	Dr. Terhaag	09.45 - 10.30 Interventionen
10.15 - 10.45	Maligne Veränderungen der Brustdrüse	Dr. Aichinger	10.30 - 11.15 Nachsorge nach Mammakarzinom Narbendiagnostik
10.45 - 11.15	B3-Läsionen	Prof. Dr. Hahn	11.15 - 11.30 Kaffeepause
11.15 - 11.30	Kaffeepause		11.30 - 12.00 Adiposomastie, Gynäkomastie, Mammakarzinom beim Mann
11.30 - 12.00	Axillasonographie	Prof. Dr. Watermann	12.00 - 12.30 Implantatsonographie
12.00 - 12.30	Benigne Erkrankungen der Brustdrüse	Prof. Dr. Watermann	12.30 - 13.30 Mittagspause
12.30 - 13.30	Mittagspause		
13.30 - 17.30	Praktische Übungen in Gruppen	Tutoren / Probandinnen	13.30 - 14.30 Prüfung für angemeldete Abschlusskurs-Teilnehmer
			13.30 - 17.30 Praktische Übungen in Gruppen Tutoren / Probandinnen
ab 16.30	Zertifikatausgabe		

### Allgemeine Informationen

Die Veranstaltung wird in Zusammenarbeit mit dem Brustzentrum der Rottal-Inn-Klinik Eggenfelden, der Deutschen Gesellschaft für Ultraschall in der Medizin (DEGUM) und der Deutschen Akademie für Gynäkologie und Geburtshilfe (DAGG) durchgeführt.

Die Anmeldung muss schriftlich per Post, Fax oder E-Mail erfolgen. Die Teilnehmerzahl ist begrenzt. Die Teilnahme kann nur nach Eingang der Teilnahmegebühr erfolgen. Bei fehlendem Zahlungseingang wird der Kursplatz an einen anderen Kursteilnehmer vergeben. Eine Abschlussprüfung ist nur nach Voranmeldung möglich. Die Teilnehmer am Aufbau- und Abschlusskurs können ihre 200 Patienten(Fall)-Dokumentationen zur Durchsicht und Beurteilung am Kongressbüro vorlegen.

### Referenten und Tutoren

Aichinger Ulrike, Dr. med., Passau  
Christl Klaus, Eggenfelden  
Degenhardt Friedrich, Professor Dr. med. Dr. h. c., Hannover  
Eckert Michael, Dr. med., Vilsbiburg  
Hahn Markus, Professor Dr. med., Tübingen  
Schulz-Wendtland Rüdiger, Professor Dr. med., Erlangen  
Terhaag Jürgen, Dr. med., Eggenfelden  
Vogel-Minea Claudia, Dr. medic., Eggenfelden  
Watermann Dirk, Professor Dr. med., Freiburg  
Weismann Christian, Dr. med., Salzburg

### Haftungsausschluss:

Sollte eine Durchführung des Seminars aus nicht vorhersehbaren Gründen nicht möglich sein, wird, ebenso wie bei Unterschreiten einer Mindestteilnehmerzahl, der Teilnahmebetrag in voller Höhe zurückerstattet. Eine darüber hinausgehende Haftung wird ausdrücklich ausgeschlossen. Für Verluste, Unfälle oder Schäden, gleich welchen Ursprungs, an Personen und Sachen haften weder Veranstalter noch Seminarorganisation.